

Landesgruppe
Norddeutschland

Landesgruppe
Berlin|Brandenburg

bdew
Energie. Wasser. Leben.

Technische Anschlussbedingungen für den Anschluss an das Niederspannungsnetz

Beiblatt zur TAB NS Nord 2012

Herausgeber und copyright

BDEW Bundesverband der Energie-
und Wasserwirtschaft e.V.

Landesgruppe Norddeutschland

Heidenkampsweg 99

20097 Hamburg

Tel. 040 / 284114-0

Fax 040 / 284114-99

info@bdew-norddeutschland.de

www.bdew-norddeutschland.de

BDEW Bundesverband der Energie-
und Wasserwirtschaft e.V.

Landesgruppe Berlin|Brandenburg

Reinhardtstraße 32

10117 Berlin

Tel.: 030 / 300 1992 220

Fax: 030 / 300 1992 229

info@bdew-bb.de

www.bdew-bb.de

Inhaltsverzeichnis

1 Vorwort	4
2 Kontaktdaten	4
3 Anwendungshinweise	5
3.1 Zählerplatzausführungen mit direkter Messung	5
3.2 Zählerplatzausführungen mit halbdirekter Messung	5
3.3 Steuerungen und Schaltungen	6
3.4 Planungsbeispiele	7
4 Anmerkungen	7

1 Vorwort

(1) Die TAB NS Nord 2012 bestehen neben dem Textteil der Abschnitte 1 bis 13 und dem Bildteil in Anhang A, des Weiteren aus dem vorliegenden netzbetreiberspezifischen Beiblatt zu den TAB. Der Bildteil ist stets im Zusammenhang mit diesem Beiblatt zu verstehen.

(2) Das Beiblatt enthält Hinweise, welche Zählerplatzausführungen in Anhang A 3 und welche Steuerungen und Planungsbeispiele in Anhang A 4 der TAB NS Nord 2012 beim Netzbetreiber angewendet werden.

(3) Zählerplatzausführungen, Steuerungen und Planungsbeispiele, die im Netzgebiet des Netzbetreibers zugelassen sind, werden in der Tabelle in Abschnitt 3 mit einem „✕“ gekennzeichnet.

(4) Zählerplatzausführungen, Steuerungen und Planungsbeispiele, die im Netzgebiet des Netzbetreibers nur nach vorheriger Rücksprache zugelassen sind, werden in der Tabelle in Abschnitt 3 mit einem „☎“ gekennzeichnet. Die Kontaktdaten des Netzbetreibers können Abschnitt 2 entnommen werden.

(5) Zählerplatzausführungen, Steuerungen und Planungsbeispiele, die im Netzgebiet des Netzbetreibers nicht zugelassen sind, werden in der Tabelle in Abschnitt 3 mit einem „...“ gekennzeichnet.

2 Kontaktdaten

(1) Netzbetreiber im Sinne dieses Beiblattes ist:

SWS Netze GmbH
Frankendamm 7
18439 Stralsund
Tel.: 0 38 31 / 24 1-0
Fax: 0 38 31 / 24 15 20 1
E-Mail: service@netze-stralsund.de

(2) Ansprechpartner für Rückfragen zu den Technischen Anschlussbedingungen ist / sind:

SWS Netze GmbH
Herr Pommerenke
Frankendamm 7
18439 Stralsund
Tel.: 0 38 31 / 24 15 37 0
Fax: 0 38 31 / 24 15 21 9
E-Mail: ralf.pommerenke@energie-stralsund.de






(3) Die telefonische Störungshotline ist unter folgender Nummer zu erreichen:

Tel.: 0 38 31 / 24 1-0




3 Anwendungshinweise






3.1 Zählerplatzausführungen mit direkter Messung

(1) Folgende Anwendungshinweise beziehen sich auf die Beispiele für Zählerplatzausführungen mit direkter Messung in Anhang A 3, Abschnitt A 3.1, auf den Seiten 29 bis 35 der TAB NS Nord 2012.


Seite	S. 29						
Bezeichnung	B 1.01	B 1.02	B 1.03	B 1.11	B 1.12	B 1.13	B 1.14
Anwendungshinweis	x	x					

Seite	S. 30				
Bezeichnung	B 1.21	B 1.22	B 1.23	B 1.24	B 1.25
Anwendungshinweis	x	x	x	x	x

Seite	S. 31			S. 32		
Bezeichnung	B 2.01	B 2.02	B 2.03	B 2.11	B 2.12	B 2.13
Anwendungshinweis	x	x	x			

Seite	S. 33		S. 34		S. 35	
Bezeichnung	B 2.21	B 2.22	B 2.31	B 2.32	B 2.41	B 2.42
Anwendungshinweis	x					

Legende:

- x ohne Rücksprache zugelassen
-  nach vorheriger Rücksprache zugelassen
- ... nicht zugelassen

3.2 Zählerplatzausführungen mit halbdirekter Messung

(1) Folgende Anwendungshinweise beziehen sich auf die Beispiele für Zählerplatzausführungen mit halbdirekter Messung in Anhang A 3, Abschnitt A 3.2, auf den Seiten 36 bis 49 der TAB NS Nord 2012.

Seite	S. 36		S. 37			S. 38	
Bezeichnung	A 1.01	A 1.02	A 2.01	A 2.02	A 2.03	A 2.04	A 2.05
Anwendungshinweis	x	x	x	x	x

Seite	S. 39					S. 40				S. 41
Bezeichnung	B 3.01	B 3.02	B 3.03	B 3.04	B 3.05	B 3.06	B 3.07	B 3.08	B 3.09	B 3.10
Anwendungshinweis	x	x		x	x	x	x	x		...

Seite	S. 42		S. 43	S. 44	S. 45			S. 46	
Bezeichnung	B 3.21	B 3.22	B 3.23	B 3.24	B 3.31	B 3.32	B 3.33	B 3.41	B 3.42
Anwendungshinweis					x	x	x	x	x

Seite	S. 47	S. 48	S. 49	
Bezeichnung	B 3.51	B 3.61	B 3.71	B 3.72
Anwendungshinweis		x	x	x

Legende:

- x ohne Rücksprache zugelassen
- nach vorheriger Rücksprache zugelassen
- ... nicht zugelassen

3.3 Steuerungen und Schaltungen

(1) Folgende Anwendungshinweise beziehen sich auf die Beispiele für Steuerungen und Schaltungen in Anhang A 4, Abschnitt A 4.1, auf den Seiten 50 und 51 der TAB NS Nord 2012.




Seite	S. 50			S. 51			
Bezeichnung	S 1.01	S 1.02	S 1.03	S 2.01	S 2.02	S 2.03	S 3.01
Anwendungshinweis	x			x	...		






Legende:

- x ohne Rücksprache zugelassen
- nach vorheriger Rücksprache zugelassen
- ... nicht zugelassen

3.4 Planungsbeispiele


(1) Folgende Anwendungshinweise beziehen sich auf die Planungsbeispiele in Anhang A 4, Abschnitt A 4.2, auf den Seiten 52 bis 65 der TAB NS Nord 2012.

Seite	S. 52		S. 53		S. 54		S. 55		S. 56
Bezeichnung	P 1.01	P 1.02	P 1.03	P 1.04	P 1.05	P 1.06	P 1.07	P 1.08	P 1.09
Anwendungshinweis	x		x		x	...	x	x	

Seite	S. 57		S. 58	S. 59	S. 60		S. 61	S. 62
Bezeichnung	P 2.01	P 2.02	P 3.01	P 4.01	P 4.02	P 4.03	P 4.04	P 4.05
Anwendungshinweis	x				x			x

Seite	S. 63	S. 64	S. 65
Bezeichnung	P 5.01	P 6.01	P 6.02
Anwendungshinweis	...	x	...

Legende:

- x ohne Rücksprache zugelassen
-  nach vorheriger Rücksprache zugelassen
- ... nicht zugelassen

4 Anmerkungen

(1) Einzelgeräte mit einer Leistung größer 4,6 kW bedürfen der vorherigen Beurteilung und Zustimmung durch den Netzbetreiber (Abweichung vom Pkt. 2, Absatz 3 der TAB NS Nord 2012)